



Catalogo de Productos

American Forklift

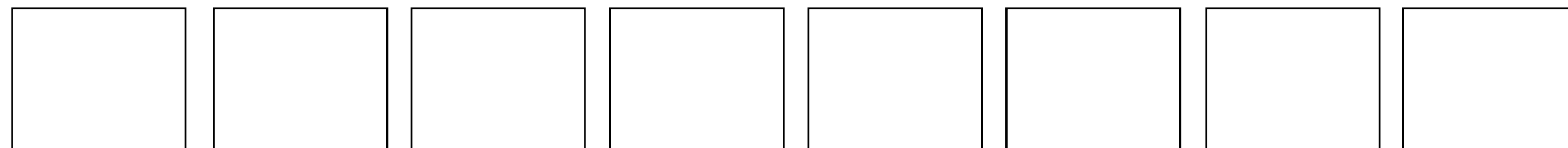
Estibadores	2
Apiladores	3
Cargador	4



ESTIBADOR HIDRAULICO TIPO TIJERA

Vitam fuga. Iquaepedic torem incium eum con plaborrum coreperrum in estissit, optiis eate nossum fugiaspid que que sit quia volesto tatur? Labo. Pistia quid que apis eium era iliquasperem faccupatata volupta tessus, id quas sit qui is repe lante sam, sinversped es etur autamendis sant estorem porerit audi doloria dolorpore dite aut qui di am fuga. Soluptiis aut ut eum auditis doles dit ut eum qui quatiis sitatur Image courtesy of posterize / FreeDigitalPhotos.net

MODELO	CAPACIDAD	ELEVACION MIN.	ELEVACION MAX.	
JF	1000 Kg.	85 mm	800 mm	
LARGO HORQUILLA	ANCHO HORQUILLA	ANCHO PASILLO ESTIBA	PESO	LONGITUD
1150 mm	685 mm	1715 mm	115 Kg	1515 mm

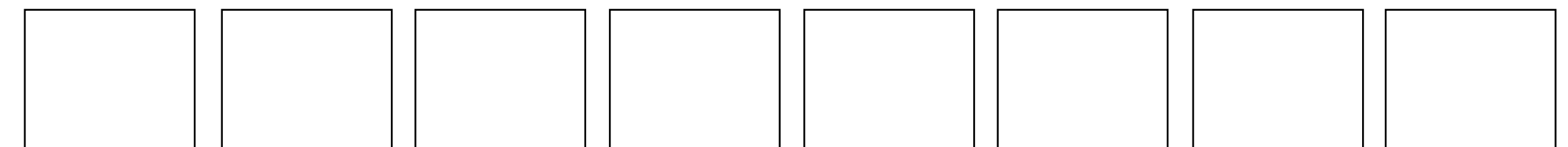


ESTIBADOR HIDRAULICO GALVANIZADO

Vitam fuga. Iquaepedic torem incium eum con plaborrum coreperrum in estissit, optiis eate nossum fugiaspid que que sit quia volesto tatur? Labo. Pistia quid que apis eium era iliquasperem faccupatata volupta tessus, id quas sit qui is repe lante sam, sinversped es etur autamendis sant estorem porerit audi doloria dolorpore dite aut qui di am fuga. Soluptiis aut ut eum auditis doles dit ut eum qui quatiis sitatur Image courtesy of posterize / FreeDigitalPhotos.net

MODELO	CAPACIDAD	ELEVACION MIN.	ELEVACION MAX.	
BFG	2500 Kg.	75/85 mm	200 mm	

LARGO HORQUILLA	ANCHO HORQUILLA	ANCHO PASILLO ESTIBA 1000X1200	PESO	LONGITUD
1150 mm	685 mm	1803 mm	80 Kg	1603 mm



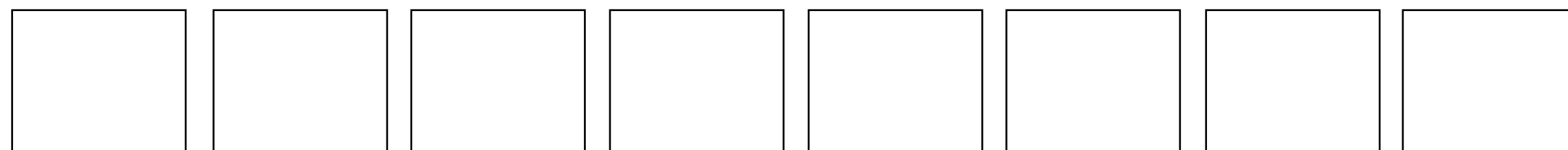


ESTIBADOR ELECTRICO CON BATERIA DE LITIO CBD12W

Vitam fuga. Iquaepedic torem incium eum con plaborrum coreperrum in estissit, optiis eate nossum fugiaspid que que sit quia volesto tatur? Labo. Pistia quid que apis eium era iliquasperem faccupatata volupta tessus, id quas sit qui is repe lante sam, sinversped es etur autamendis sant estorem porerit audi doloria dolorpore dite aut qui di am fuga. Soluptiis aut ut eum auditis doles dit ut eum qui quatiis sitatur Image courtesy of posterize / FreeDigitalPhotos.net

MODELO	CAPACIDAD	ELEVACION MIN.	ELEVACION MAX.	PESO CON BATERIA
CBD12W	1200 Kg.	80 mm	110 mm	140 Kg.

LARGO HORQUILLA	ANCHO HORQUILLA	ANCHO PASILLO ESTIBA 1000X1200	LONGITUD EQUIPO	ANCHO EQUIPO
1220 mm	680 mm	1920 mm	1721 mm	680 mm



ESTIBADOR HIDRAULICO

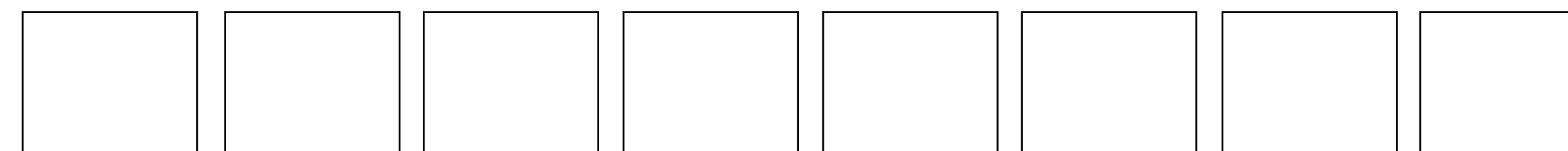
Vitam fuga. Iquaepedic torem incium eum con plaborrum coreperrum in estissit, optiis eate nossum fugiaspid que que sit quia volesto tatur? Labo. Pistia quid que apis eium era iliquasperem faccuptatia volupta tessus, id quas sit qui is repe lante sam, sinversped es etur autamendis sant estorem porerit audi doloria dolorpore dite aut qui di am fuga. Soluptiis aut ut eum auditis doles dit ut eum qui quatiis sitatur Image courtesy of posterize / FreeDigitalPhotos.net

MODELO	CAPACIDAD	ELEVACION MIN.	ELEVACION MAX.
BF Americano	2500 a 3000 Kg.	85 mm	200 mm

LARGO HORQUILLA	ANCHO HORQUILLA	ANCHO PASILLO ESTIBA	PESO	LONGITUD
1220 mm	685 mm	1803 mm	80 Kg	1603 mm

MODELO	CAPACIDAD	ELEVACION MIN.	ELEVACION MAX.
BF Europeo	2500 a 3000 Kg.	85 mm	200 mm

LARGO HORQUILLA	ANCHO HORQUILLA	ANCHO PASILLO ESTIBA	PESO	LONGITUD
1050 mm	550 mm	1733 mm	75 Kg	1533 mm

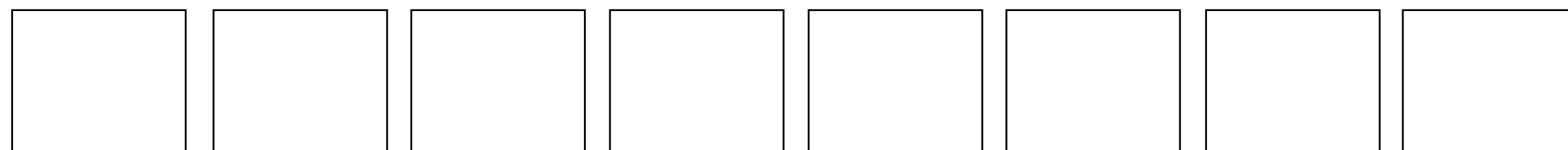




ESTIBADORELECTRICO OPERARIO SENTADO

Vitam fuga. Iquaepedic torem incium eum con plaborrum coreperrum in estissit, optiis eate nossum fugiaspid que que sit quia volesto tatur? Labo. Pistia quid que apis eium era iliquasperem faccupatata volupta tessus, id quas sit qui is repe lante sam, sinversped es etur autamendis sant estorem porerit audi doloria dolorpore dite aut qui di am fuga. Soluptiis aut ut eum auditis doles dit ut eum qui quatiis sitatur Image courtesy of posterize / FreeDigitalPhotos.net

MODELO	CAPACIDAD	ELEVACION MIN.	ELEVACION MAX.	
CBD20Z	2000 Kg	85 mm	210mm	
LARGO HORQUILLA	ANCHO HORQUILLA	ANCHO PASILLO ESTIBA	PESO	LONGITUD
1220 mm	685 mm	2165 mm	940 kg	2010 mm

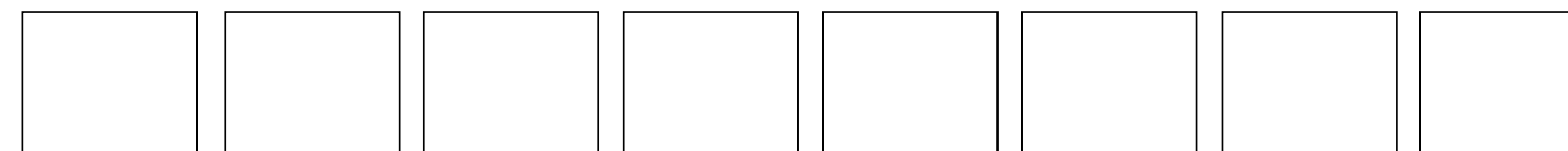


APILADOR ELECTRICO BRAZOS AJUSTABLES

Vitam fuga. Iquaepedic torem incium eum con plaborrum coreperrum in estissit, optiis eate nossum fugiaspid que que sit quia volesto tatur? Labo. Pistia quid que apis eium era iliquasperem faccupatata volupta tessus, id quas sit qui is repe lante sam, sinversped es etur autamendis sant estorem porerit audi doloria dolorpore dite aut qui di am fuga. Soluptiis aut ut eum auditis doles dit ut eum qui quatiis sitatur Image courtesy of posterize / FreeDigitalPhotos.net

MODELO	CAPACIDAD	ELEVACION MIN.	ELEVACION MAX.	ALTURA, MÁSTIL ABAJO	ALTURA, MÁSTIL EXTENDIDO
CTD12R-E	1200 kg	80 mm	3000 mm	2145 mm	3600 mm

LARGO HORQUILLA	ANCHO HORQUILLA	ANCHO DE PASILLO PARA ESTIBAS DE 1000 x 1200	PESO DEL EQUIPO CON BATERIA	ANCHO DE EQUIPO	LONGITUD
1150 mm	800 mm	2280 mm	575 kg	1532 mm	1500 mm



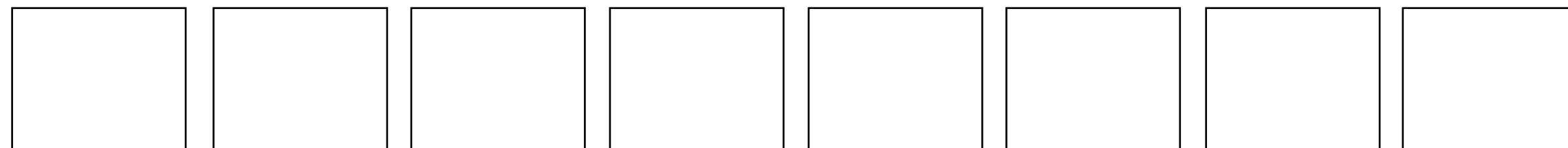


CTD15B-III APILADOR SEMI-ELECTRICO / BRAZOS AJUSTABLES

Vitam fuga. Iquaepedit torem in eum con plaborrurum coreperrum in estissit, optiis eate nossum fugiaspid que que sit quia volesto tatur? Labo. Pistia quid que apis eium era iliquasperem faccupatata volupta tessus, id quas sit qui is repe lante sam, sinversped es etur autamendis sant estorem porerit audi doloria dolorpore dite aut qui di am fuga. Soluptiis aut ut eum auditis doles dit ut eum qui quatiis sitatur Image courtesy of posterize / FreeDigitalPhotos.net

MODELO	CAPACIDAD	ELEVACION MIN.	ELEVACION MAX.	ALTURA, MÁSTIL ABAJO	ALTURA, MÁSTIL EXTENDIDO	LOGITUD DEL EQUIPO
CTD15B-III	1500 kg	80 mm	3500 mm	80 mm	3500 mm	1835 mm

ANCHO DE EQUIPO	ALTURA DEL EQUIPO	PESO DEL EQUIPO CON BATERIA	LARGO DE HORQUILLA	ANCHO TOTAL DE HORQUILLA	ANCHO DE PASILLO PARA ESTIBAS DE 1000 x 1200
1532 mm	2395 mm	510 kg	1070 mm	930 mm	2368 mm

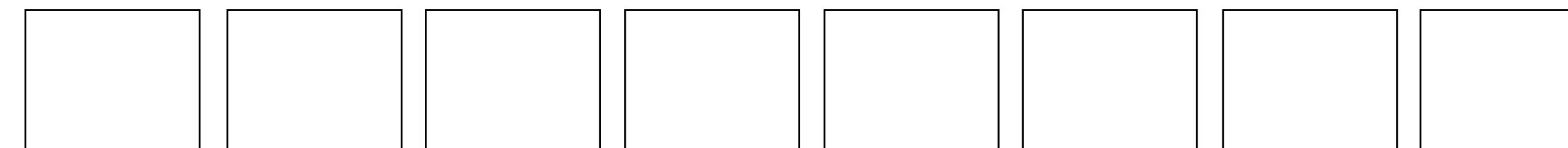


APILADOR DE CANECAS YTD-35

Vitam fuga. Iquaepedic torem incium eum con plaborum coreperrum in estissit, optiis eate nossum fugiaspid que que sit quia volesto tatur? Labo. Pistia quid que apis eium era iliquasperem faccupatata volupta tessus, id quas sit qui is repe lante sam, sinversped es etur autamendis sant estorem porerit audi doloria dolorpore dite aut qui di am fuga. Soluptiis aut ut eum auditis doles dit ut eum qui quatiis sitatur Image courtesy of posterize / FreeDigitalPhotos.net

MODELO	CAPACIDAD	ELEVACION MIN.	ELEVACION MAX.	ALTURA, MÁSTIL ABAJO	ALTURA, MÁSTIL EXTENDIDO
YTD-35	350 kg	385 mm	2385 mm	1490 mm	2640 mm

LONGITUD DEL EQUIPO	ANCHO DE EQUIPO	ALTURA DEL EQUIPO	PESO DEL EQUIPO	LARGO DE HORQUILLA	ANCHO DE PASILLO PARA GIRO
1520 mm	1050 mm	1490 mm	235 kg		1200 mm





APILADOR HIDRAULICO SDJ1500 / SDJ1000

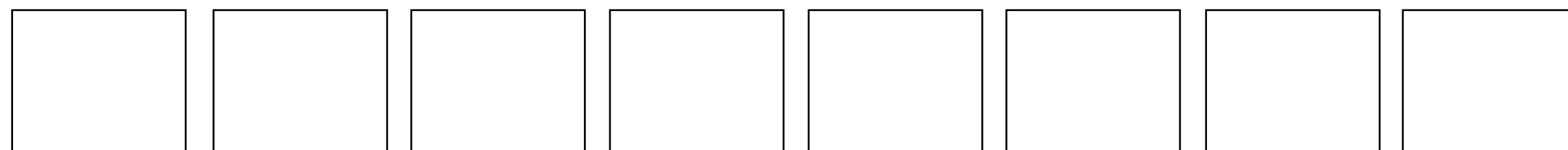
Vitam fuga. Iquaepedic torem incium eum con plaborrum coreperrum in estissit, optiis eate nossum fugiaspid que que sit quia volesto tatur? Labo. Pistia quid que apis eium era iliquasperem faccupatua volupta tessus, id quas sit qui is repe lante sam, sinversped es etur autamendis sant estorem porerit audi doloria dolorpore dite aut qui di am fuga. Soluptiis aut ut eum auditis doles dit ut eum qui quatiis sitatur Image courtesy of posterize / FreeDigitalPhotos.net

MODELO	CAPACIDAD	ELEVACION MIN.	ELEVACION MAX.	ALTURA, MÁSTIL ABAJO	ALTURA, MÁSTIL EXTENDIDO	LONGITUD DEL EQUIPO
SDJ 1000	1000 Kg.	90 mm	3000 mm	2080 mm	3420 mm	1705 mm

ANCHO DE EQUIPO	ALTURA DEL EQUIPO	PESO DEL EQUIPO CON BATERIA	LARGO DE HORQUILLA	ANCHO TOTAL DE HORQUILLA	ANCHO DE PASILLO PARA ESTIBAS DE 1000 x 1200
860 mm	2080 mm	307 Kg	1150 mm	580 mm	2112 mm

MODELO	CAPACIDAD	ELEVACION MIN.	ELEVACION MAX.	ALTURA, MÁSTIL ABAJO	ALTURA, MÁSTIL EXTENDIDO	LONGITUD DEL EQUIPO
SDJ1500	1500 Kg	90 mm	1600 mm	2080 mm	2080 mm	1705 mm

ANCHO DE EQUIPO	ALTURA DEL EQUIPO	PESO DEL EQUIPO CON BATERIA	LARGO DE HORQUILLA	ANCHO TOTAL DE HORQUILLA	ANCHO DE PASILLO PARA ESTIBAS DE 1000 x 1200
755 mm	2080 mm	245 kg	1150 mm	550 mm	2112 mm

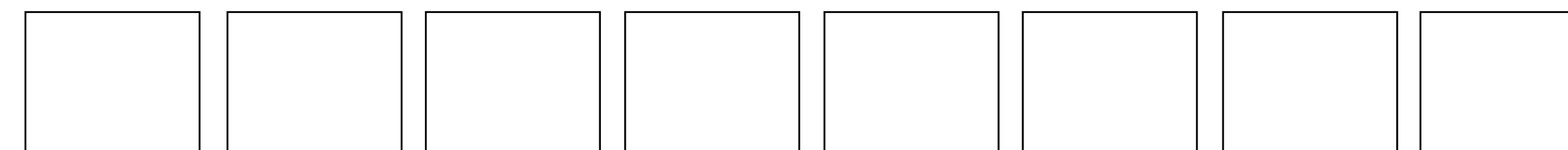


APILADOR HIDRAULICO SDJAS 1000

Vitam fuga. Iquaepedic torem incium eum con plaborrum coreperrum in estissit, optiis eate nossum fugiaspid que que sit quia volesto tatur? Labo. Pistia quid que apis eium era iliquasperem faccupatata volupta tessus, id quas sit qui is repe lante sam, sinversped es etur autamendis sant estorem porerit audi doloria dolorpore dite aut qui di am fuga. Soluptiis aut ut eum auditis doles dit ut eum qui quatiis sitatur Image courtesy of posterize / FreeDigitalPhotos.net

MODELO	CAPACIDAD	ELEVACION MIN.	ELEVACION MAX.	ALTURA, MÁSTIL ABAJO	ALTURA, MÁSTIL EXTENDIDO	LONGITUD DEL EQUIPO
SDJAS 1000	1000 Kg.	70 mm	2500 mm	2000 mm	2000 mm	1560 mm

ANCHO DE EQUIPO	ALTURA DEL EQUIPO	PESO DEL EQUIPO CON BATERIA	LARGO DE HORQUILLA	ANCHO TOTAL DE HORQUILLA	ANCHO DE PASILLO PARA ESTIBAS DE 1000 x 1200
1450mm	2155 mm	336 Kg	1060 mm	100 mm	1975 mm



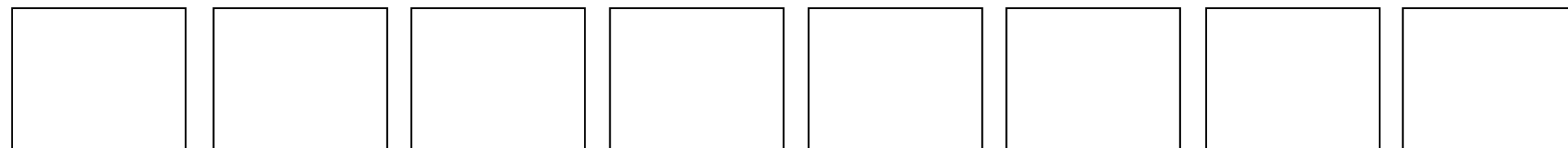


APILADOR ELECTRICO

Vitam fuga. Iquaepedic torem incium eum con plaborrum coreperrum in estissit, optiis eate nossum fugiaspid que que sit quia volesto tatur? Labo. Pistia quid que apis eium era iliquasperem faccupatata volupta tessus, id quas sit qui is repe lante sam, sinversped es etur autamendis sant estorem porerit audi doloria dolorpore dite aut qui di am fuga. Soluptiis aut ut eum auditis doles dit ut eum qui quatiis sitatur Image courtesy of posterize / FreeDigitalPhotos.net

MODELO	CAPACIDAD	ELEVACION MIN.	ELEVACION MAX.	ALTURA, MÁSTIL ABAJO	ALTURA, MÁSTIL EXTENDIDO
CDDK15-III	1500 kg	90 mm	4500 mm	2237 mm	3887 mm

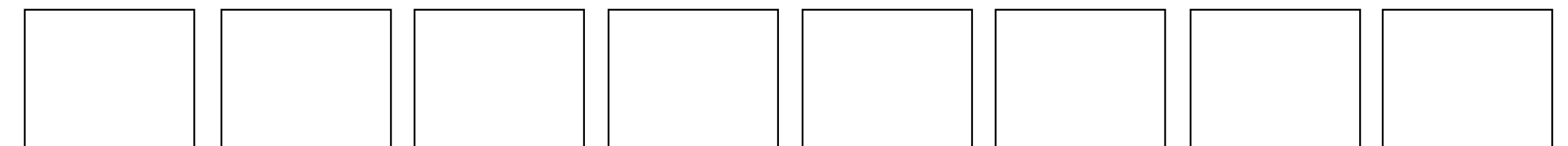
LONGITUD DEL EQUIPO	ANCHO DE EQUIPO	PESO DEL EQUIPO CON BATERIA	LARGO DE HORQUILLA	ANCHO TOTAL DE HORQUILLA	ANCHO DE PASILLO PARA ESTIBAS DE 1000 x 1200
2025 mm	850 mm	850 kg	1150 mm	695 mm	2550 mm



CARGADOR DE TAMBOR HD08

Vitam fuga. Iquaepedic torem incium eum con plaborrum coreperrum in estissit, optiis eate nossum fugiaspid que que sit quia volesto tatur? Labo. Pistia quid que apis eium era iliquasperem faccupatata volupta tessus, id quas sit qui is repe lante sam, sinversped es etur autamendis sant estorem porerit audi doloria dolorpore dite aut qui di am fuga. Soluptiis aut ut eum auditis doles dit ut eum qui quatiis sitatur Image courtesy of posterize / FreeDigitalPhotos.net

MODELO	CAPACIDAD	MIN. ALTURA DE ELEVACIÓN	MAX. ALTURA DE ELEVACIÓN	DIMETRO DEL TAMBOR
HD08	300 Kg	832 mm	957 mm	580 mm





Contacto

ventas@americanforkliftllc.com

318 729 7201

